





Art. PMS-XL 240 Posa e finitura con bordo perimetrale ad alta visibilità Nero / Rosso

Il tappetino spellicolabile Extralungo PMS-XL 240 è di veloce installazione e necessita di due persone per una corretta posa. Una volta individuata l'area dove posizionare il tappeto è necessaria una pulitura del fondo al fine di ottenere una corretta e forte adesione dello strato inferiore adesivo di fissaggio.

Si deve, a questo punto, posizionare il tappeto facendo attenzione di centrarlo sul passaggio da proteggere. La procedura prevede dunque che una delle due persone sia sopra il tappeto in modo che non si muova, mentre l'altra, dal lato opposto e sollevandolo, tolga il film protettivo dello strato inferiore per circa 70/80 cm e lo posi sul fondo, partendo dal retro del tab di numerazione. Questo passaggio fissa in maniera il tappeto.



A seguito di ciò la seconda persona alzerà il lato opposto a quello fissato continuando a spellicolare lo strato inferiore, mentre la prima provvederà a far aderire piano



piano e con l'aiuto di una semplice spatola in plastica, il tappeto al pavimento. Una volta finita questa operazione il tappeto è operativo e togliendo lo strato protettivo è possibile iniziare subito ad utilizzarlo.




Finitura "opzionale" con bordo perimetrale DW100 Nero/Rosso ad alta visibilità

Il tappeto adesivo a strappo si può ultimare con l'applicazione del bordo perimetrale DW100 Nero/Rosso ad alta visibilità, offrendo allo stesso tempo un'ottima protezione sui bordi dove si transita direttamente con le ruote dei carrelli (lato 115cm) e rendendolo più visibile come zona di transito riservata alla decontaminazione e pulizia.

Non da ultimo, al momento della sostituzione, i bordi sui lati corti rimangono come "dima" di riferimento per il posizionamento facilitandone l'operazione.

Il bordo DW100 necessita per esser fissato del suo biadesivo D9605


senza Bordo 115x240cm



con Bordo 115x240cm



con Bordo 90x115cm



Stoccaggio

I tappetini PMS **devono essere conservati in orizzontale** su superficie piana in ambiente secco (40 to 60 % RH) e temperature tra 15 and 25°C.

Tenere lontano dagli sbalzi di temperatura e dal caldo eccessivo.

Se PMS non viene conservato in piano possono evidenziarsi grinze ma non vengono in alcun modo ridotte le proprietà adesive e decontaminanti dei singoli strati.